

## Enfermedad por Coronavirus 2019 (COVID-19)

### SITUACIÓN GLOBAL

Al 23 de mayo del 2020, se han reportado 5,103,006 casos confirmados (109,536 nuevos) de COVID-19 y 333,401 defunciones (5,663 nuevas defunciones) a nivel mundial. En la región de Las Américas se han reportado 2,282,488 casos confirmados (62,221 nuevos) y 135,184 defunciones (3,579 nuevas defunciones). Información adicional disponible en la página web de la OMS: <https://www.who.int/emergencias/diseases/novel-coronavirus-2019/situation-reports>

### SITUACIÓN EN LA REPÚBLICA DOMINICANA

#### Resumen

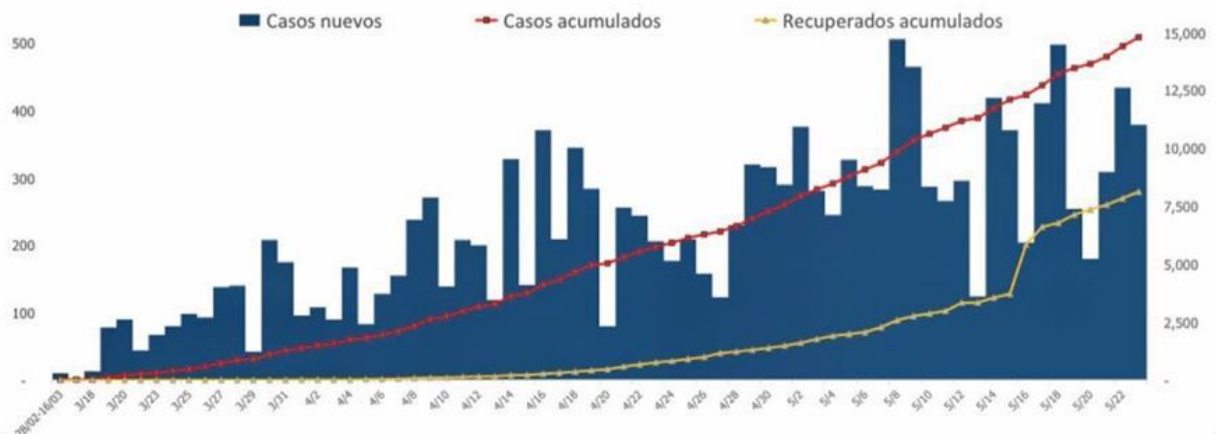
Muestras procesadas*	67,940
Casos confirmados	14,801
Casos nuevos	379
Fallecidos	458
Recuperados	8,133
Casos activos	6,210
Descartados	53,139
Tasa letalidad	3.09%

\*Incluye casos positivos y negativos a SARS-CoV-2

Hasta el 23 de mayo, en la República Dominicana se han reportado 14,801 casos confirmados de COVID-19 (379 nuevos): 2,295 se encuentran hospitalizados, 3,915 en aislamiento domiciliario, 8,133 recuperados y 458 fallecidos (0 defunciones nuevas) (letalidad=3.09%). De los hospitalizados, 122 se encuentran en Unidad de Cuidados Intensivos; 54.10% en centros del Gran Santo Domingo, 27.87% en Santiago y 11.48% en Duarte.

Mediana de edad del total de casos: 41 años. El 54.44% (8,057) son hombres y el 81.01% (11,990) de los casos se concentra en 12 municipios. En las últimas 4 semanas, la positividad en las muestras procesadas es de 19.13%

**Figura 1.** Casos confirmados nuevos, acumulados y recuperados de COVID-19 según fecha de reporte. República Dominicana, 23/05/2020



Contactos Dirección General de Epidemiología (Centro Nacional de Enlace - RSI): Teléfonos: 1-809-686-9140, 1-809-200-4091 (sin cargos) y 1-829-542-7009. Correo electrónico: [alertatemprana@ministeriodosalud.gob.do](mailto:alertatemprana@ministeriodosalud.gob.do) Página Web: <https://www.msp.gob.do/web/> / <http://digepisalud.gob.do/>

## Enfermedad por Coronavirus 2019 (COVID-19)

### SITUACIÓN EN LA REPÚBLICA DOMINICANA

**Tabla 1.** Casos, defunciones y % de positividad por COVID-19 según provincia de residencia, República Dominicana, 22/05/2020

Provincia	Muestras procesadas <sup>a</sup>	Casos (n) <sup>b</sup>					Defunciones (n) <sup>b</sup>	
		Nuevos	Acumulados	Incidencia Acumulada <sup>c</sup>	Positividad (%) <sup>d</sup>	Recuperados	Nuevos	Acumulados
01 Distrito Nacional	17,559	108	3,828	366.95	21.03	2,088	0	71
02 Azua	764	7	180	80.99	23.11	89	0	2
03 Baoruco	65	0	8	7.92	12.00	3	0	1
04 Barahona	676	1	96	50.75	10.68	58	0	1
05 Dajabón	44	0	7	10.53	13.51	2	0	0
06 Duarte	4,059	1	774	258.94	7.99	591	0	84
07 Elías Piña	67	1	8	12.62	11.67	4	0	0
08 El Seibo	81	3	18	19.25	20.97	5	0	0
09 Espaillat	1,550	1	529	220.56	29.92	133	0	8
10 Independencia	17	1	5	8.56	30.77	1	0	1
11 La Altagracia	1,754	21	262	74.14	13.53	160	0	2
12 La Romana	2,172	7	447	163.98	19.46	247	0	7
13 La Vega	4,017	12	858	208.61	16.21	545	0	27
14 María Trinidad Sánchez	821	3	126	89.30	9.86	104	0	4
15 Monte Cristi	172	0	31	26.45	11.57	20	0	1
16 Pedernales	23	1	6	17.14	26.67	2	0	0
17 Peravia	826	1	101	51.16	11.00	74	0	3
18 Puerto Plata	1,397	4	343	102.93	18.66	238	0	18
19 Hermanas Mirabal	915	1	237	257.19	15.23	134	0	15
20 Samaná	152	2	31	27.64	10.11	22	0	1
21 San Cristóbal	2,822	27	805	126.29	27.68	339	0	18
22 San Juan	1,016	2	114	51.41	9.01	48	0	6
23 San Pedro de Macorís	1,028	3	126	41.32	9.02	56	0	13
24 Sánchez Ramírez	1,046	0	248	163.18	16.62	136	0	8
25 Santiago	5,723	18	1,352	129.36	17.39	957	0	71
26 Santiago Rodríguez	243	1	48	83.82	15.50	21	0	1
27 Valverde	315	0	84	47.53	23.74	43	0	5
28 Monseñor Nouel	1,220	3	324	185.91	19.70	212	0	4
29 Monte Plata	194	1	36	18.84	15.61	7	0	6
30 Hato Mayor	63	1	14	16.32	8.11	8	0	2
31 San José de Ocoa	104	0	20	36.76	16.67	9	0	2
32 Santo Domingo	15,843	139	3,698	127.25	21.64	1,775	0	76
99 No especificado <sup>e</sup>	1,192	9	37	-	3.10	2	0	0
<b>Total</b>	<b>67,940</b>	<b>379</b>	<b>14,801</b>	<b>141.66</b>	<b>19.13</b>	<b>8,133</b>	<b>0</b>	<b>458</b>

<sup>a</sup>Incluye casos positivos y negativos a SARS-CoV-2; <sup>b</sup>Incluye casos confirmados y probables; <sup>c</sup>Casos por 100,000 habitantes

<sup>d</sup>Últimas 4 semanas; <sup>e</sup> Pendientes verificación territorial

Fuente: Sistema Nacional de Vigilancia Epidemiológica (SINAVE)



## Enfermedad por Coronavirus 2019 (COVID-19)

**Figura 2.** Defunciones por COVID-19, según municipio de residencia. República Dominicana, 23/05/2020.



Hasta el 23 de mayo, se han reportado 458 defunciones.

Por lugar de residencia, el 76.20% (349) de los fallecidos corresponden a 12 municipios: San Francisco de Macorís, Santo Domingo de Guzmán, Santiago, Santo Domingo Este, La Vega, Santo Domingo Norte, Santo Domingo Oeste, Puerto Plata, San Pedro de Macorís, San Cristóbal, Salcedo y La Romana (Figura 2).

La mediana de edad de los fallecidos es de 65 años. Entre los antecedentes de los fallecidos se reportó la hipertensión arterial (26.42%) y diabetes (22.05%). El 70.52% (323) son hombres.

## RECOMENDACIONES

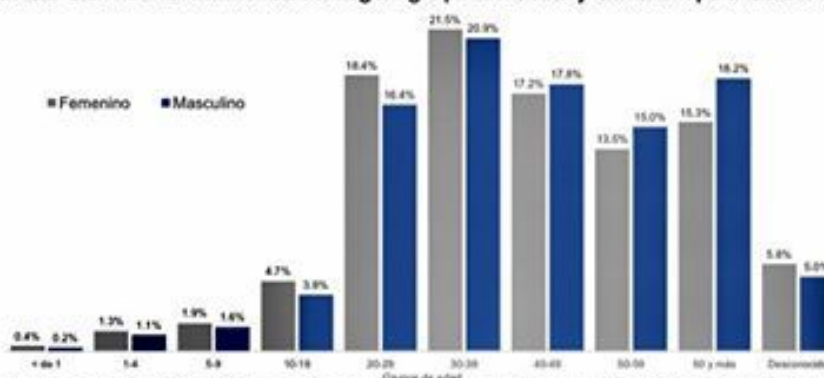
- Reforzar las medidas de distanciamiento social, uso de mascarilla y evitar lugares de alta concurrencia como cines, parques, plazas comerciales, gimnasios, entre otros.
- Aplicar el procedimiento actualizado para la vigilancia de la enfermedad por coronavirus 2019 (COVID-19). Disponible en:  
[http://digepisalud.gob.do/documentos/?drawer=Vigilancia%20Epidemiologica\\*Alertas%20epidemiologicas\\*Coronavirus\\*Nacional](http://digepisalud.gob.do/documentos/?drawer=Vigilancia%20Epidemiologica*Alertas%20epidemiologicas*Coronavirus*Nacional)

Caso	Criterios para Alta epidemiológica	
Caso sospechoso, probable o confirmado sin necesidad de hospitalización o en aislamiento domiciliario	Sin PCR o prueba rápida	≥ 14 días desde el inicio de los síntomas (siempre que hayan desaparecido los síntomas)
	Con PCR o Prueba rápida	≥ 14 días posterior a la fecha de confirmación (en asintomáticos)
Caso sospechoso, probable o confirmado hospitalizado	Con PCR positiva al egreso	≥ 14 días desde el egreso sin síntomas
	Sin PCR al egreso	
	Con PCR negativa al egreso	Medidas de prevención generales

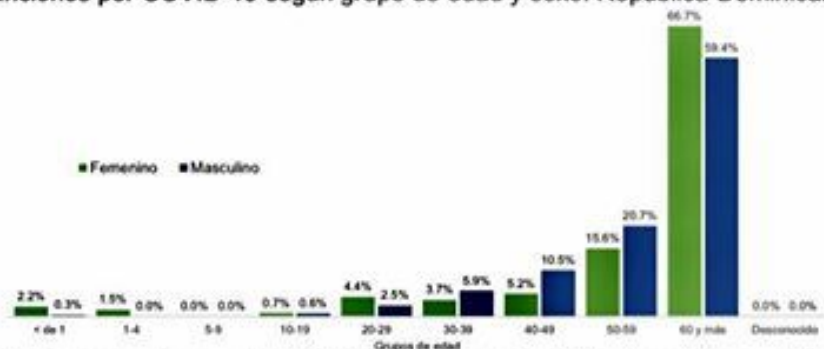
## Enfermedad por Coronavirus 2019 (COVID-19)

### Anexos

**Figura 3.** Casos de COVID-19 confirmados según grupo de edad y sexo. República Dominicana. 23/05/2020



**Figura 4.** Defunciones por COVID-19 según grupo de edad y sexo. República Dominicana. 23/05/2020



**Figura 5.** Incidencia semanal por cada 100,000 habitantes. República Dominicana. 23/05/2020

